

POP-UP



Comptoir parapluie léger et pratique qui offre une grande surface pour accueillir vos invités. Se range de manière compacte dans son grand sac à roulettes renforcé.



Caractéristiques

- Structure en aluminium courbe à verrouillage magnétique
- Visuel en un lé, aimanté à l'aide de ruban magnétique
- Tablette hêtre en MDF en un seul tenant pour le 2X1 et pliable pour le 2X2
- Charge maximum de la tablette : 25 kg à répartir
- Étagères internes incluses (charge maximum : 3 kg si réparti)
- Barre magnétiques, suspente et ruban magnétique de 6m inclus
- Sac de transport à roulettes inclus avec tube carton pour le visuel et porte-étiquette

Les + produits

- Montage instantané sans outils
- 2 formats disponibles : 2x1 et 2x2

Média recommandé

- PVC souple, papier encapsulé
- Epaisseur de 440 microns min
- Dimensions visibles : 2X1 = 950 (h) x 1540 (l) mm
2X2 = 950 (h) x 2060 (l) mm



Connecteur
magnétiques




Dos 2x2



Sac inclus

Les gabarits d'impression mis à disposition sont fournis à titre indicatif. Ils tiennent compte de procédés internes qui peuvent varier selon vos équipements, matières & finitions. En cas d'impression par vos soins, il vous appartient de tester au préalable la compatibilité de votre media avec le produit avant utilisation.

POP-UP



Profondeur tablette : 350 mm

Informations structure

Référence	Désignation	Dimensions structure assemblée avec tablette (mm) h x l x p	Poids structure as- semblée	Dimensions colis (mm) h x l x p	Poids colis
PUC21C-C	Comptoir Pop-Up 2X1	965 x 870 x 390	13,6 kg	430 x 1110 x 430	15,6 kg
PUC22C-C	Comptoir Pop-Up 2X2	965 x 1260 x 430	19 kg	430 x 1110 x 430	19,85 kg

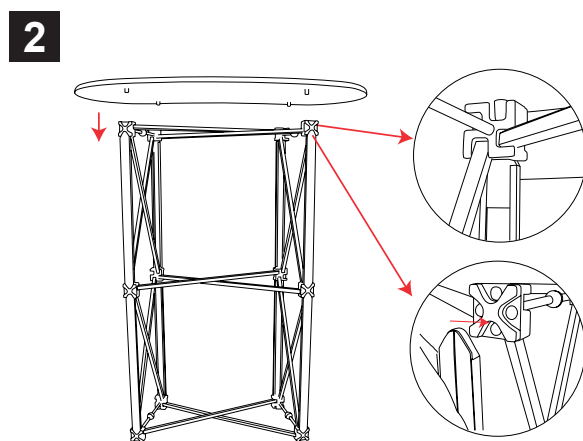
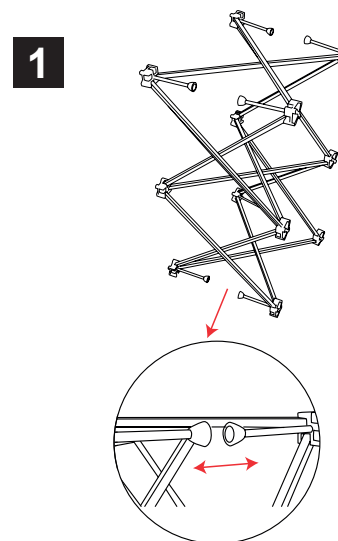
Kit réassort : suspente + plinthe + ruban magnétique

2X1 = KF-PUC21C-C

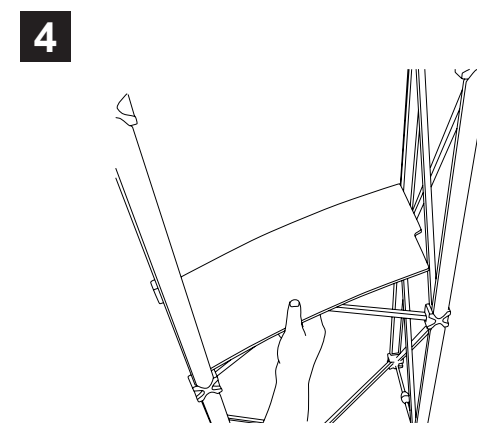
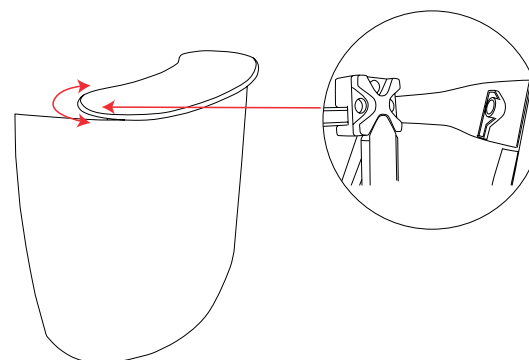
2X2 = KF-PUC22C-C

POP-UP

Contenu et montage du comptoir 2X1

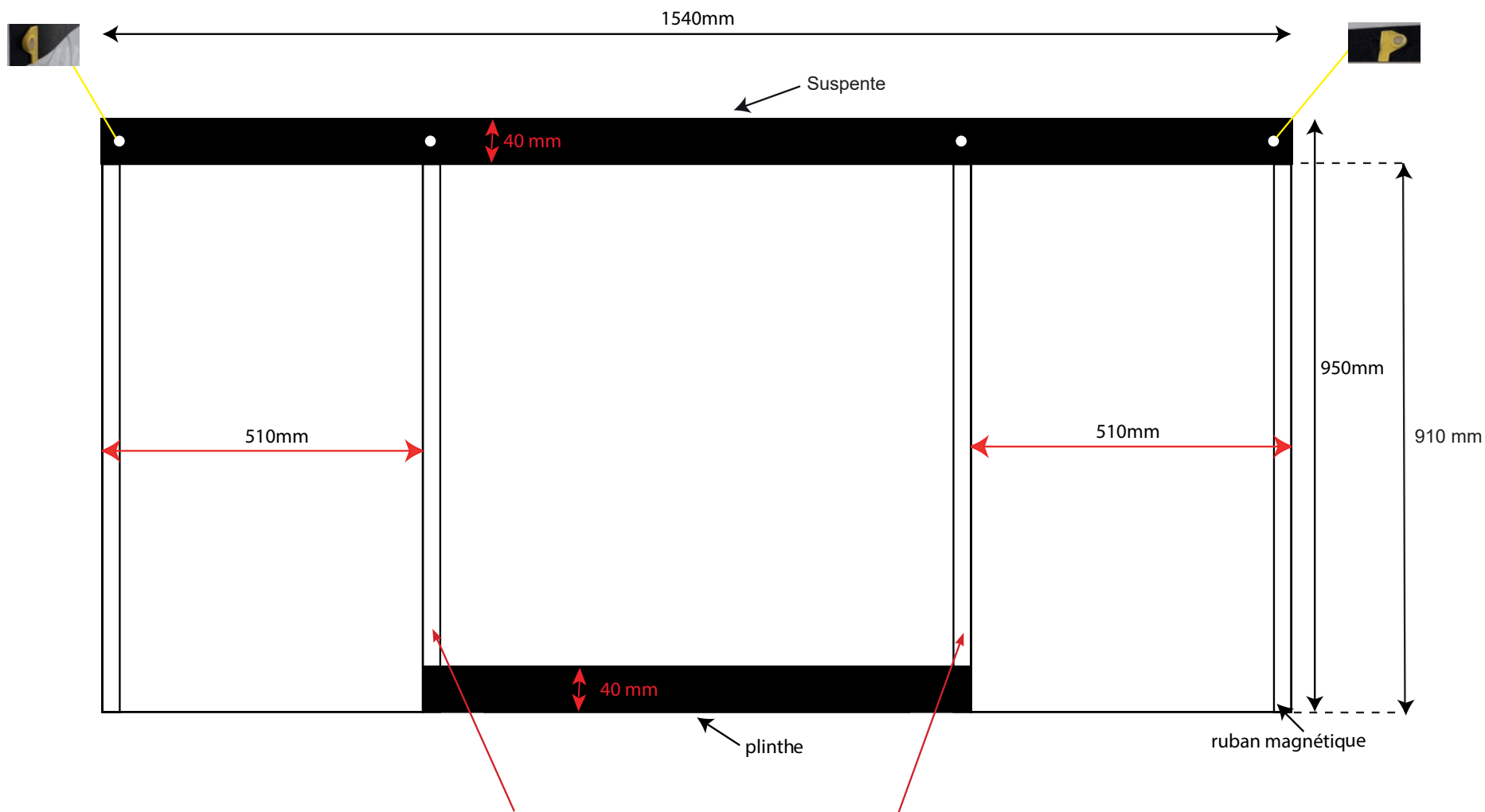


3 Voir préparation visuel page suivante



POP-UP


Préparation du visuel du comptoir 2X1



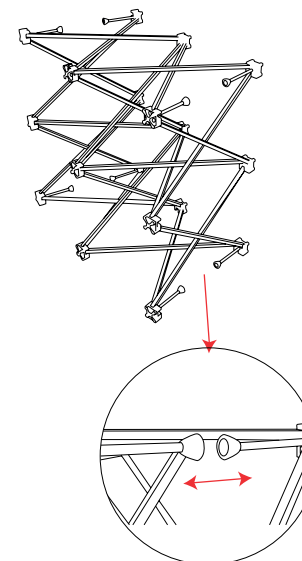
Important : nous recommandons de doubler les bandes de ruban magnétique sur les 2 verticales centrales du visu

POP-UP

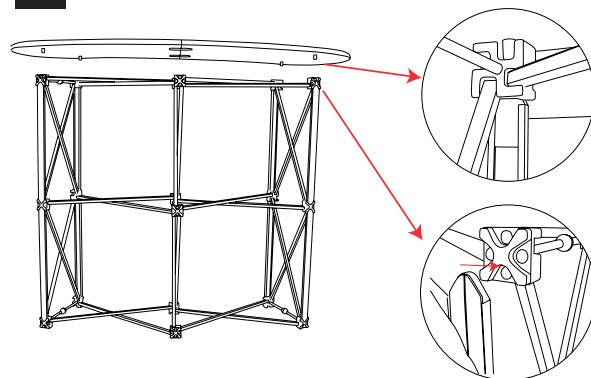
Contenu et montage du comptoir 2X2



1

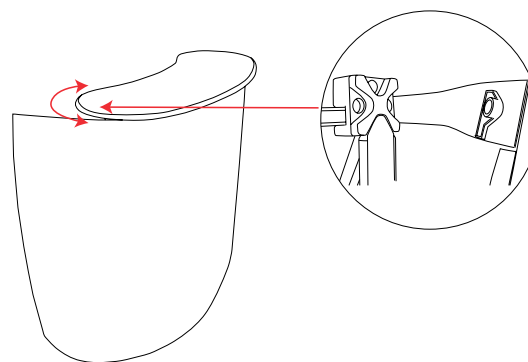


2



3

Voir préparation visuel
page suivante



4

