









- 
**ZONE VISIBLE :  $L \times H$  cm**  
 Comprend la zone sensible et la zone tranquille  
 VISIBLE AREA:  $L \times H$  cm  
 Includes the sensitive area and safe area
- 

**ZONE SENSIBLE : il est conseillé de ne pas mettre de texte ou de logo dans cette zone.**  
 Partie dans laquelle l'image peut disparaître ou se déformer lors de la fabrication  
 SENSITIVE AREA: it is not recommended to put any text or logos in this zone.  
 Area in which the image may disappear or be deformed during fabrication.
- 
**ZONE DE FOND PERDU :  $(L+3) \times (H+3)$  cm**  
 Afin d'éviter tous problème lors de la découpe il est indispensable de laisser un fond perdu.  
 Ne pas mettre de repères d'impression, le fond perdu doit être composé de votre image et non de blanc.  
 BLEED AREA:  $(L+3) \times (H+3)$  cm  
 To avoid any problems during the cutting process, it is essential to leave a bleed.  
 Do not include crop marks, the bleed must consist of your image and not white space.
- 
**ZONE TRANQUILLE :  $(L-4) \times (H-4)$  cm**  
 Mettre vos images et logos dans cette zone  
 SAFE AREA :  $(L-4) \times (H-4)$  cm  
 Put your images and logos in this area


 **Arête d'un stand ou d'un comptoir (voir guide de production)**  
 Angle(s) of the stand or the counter (please see your stand production guide)




**L+3 cm**

- 

**ZONE VISIBLE :  $L \times H$  cm**  
Comprend la zone sensible et la zone tranquille  
VISIBLE AREA:  $L \times H$  cm  
Includes the sensitive area and safe area
- 

**ZONE SENSIBLE : il est conseillé de ne pas mettre de texte ou de logo dans cette zone.**  
Partie dans laquelle l'image peut disparaître ou se déformer lors de la fabrication  
SENSITIVE AREA: it is not recommended to put any text or logos in this zone.  
Area in which the image may disappear or be deformed during fabrication.
- 

**ZONE DE FOND PERDU :  $(L+3) \times (H+3)$  cm**  
Afin d'éviter tous problème lors de la découpe il est indispensable de laisser un fond perdu.  
Ne pas mettre de repères d'impression, le fond perdu doit être composé de votre image et non de blanc.  
BLEED AREA:  $(L+3) \times (H+3)$  cm  
To avoid any problems during the cutting process, it is essential to leave a bleed.  
Do not include crop marks, the bleed must consist of your image and not white space.
- 

**ZONE TRANQUILLE :  $(L-4) \times (H-4)$  cm**  
Mettre vos images et logos dans cette zone  
SAFE AREA :  $(L-4) \times (H-4)$  cm  
Put your images and logos in this area

N.B.: Notre format usuel est .pdf haute résolution. Pensez à vectoriser les polices.  
Our preferred file type is high resolution .pdf. Please vectorize the fonts.